



**ДОКЛАД С РЕЗУЛТАТИ ОТ ПРОВЕДЕНО АНКЕТНО  
ПРОУЧВАНЕ ЗА РАЗРАБОТВАНЕТО НА ПРОГРАМА  
ЗА ОПАЗВАНЕ НА ОКОЛНАТА СРЕДА (ПООС) НА  
ОБЩИНА ГУЛЯНЦИ 2021-2028 г.**



## Въведение

Във връзка с разработването на Общинска програма за опазване на околната среда на община Гулянци 2021-2028 г. е проучено мнението на гражданите по въпроси, свързани с опазването на околната среда на територията на общината. Целта на анкетирването бе да се вземат предвид и да се отразят мненията и препоръките на заинтересованите страни в разработваната Програма за опазване на околната среда на община Гулянци за периода 2021-2028 г.

### Целеви групи:

- Неправителствени организации (НПО);
- Бизнес;
- Общински съветници;
- Кметове на населени места;
- Експерти – общинска администрация;
- Училища и детски градини;
- Читалища и музеи;
- Граждани;
- Медии.

**Метод за набиране на информацията:** самостоятелно попълване от респондентите на специално изготвена анкетна карта.

**Начин на провеждане:** публикуване на съобщение и на самата анкетна карта в официалния сайт на общината; разпечатани екземпляри от анкетната карта бяха осигурени в приемната на деловодството на общината; чрез електронната поща беше изпратен линк за попълването ѝ в електронен вариант на всички идентифицирани заинтересовани страни.

**Период на провеждане:** май - юни 2021 година.

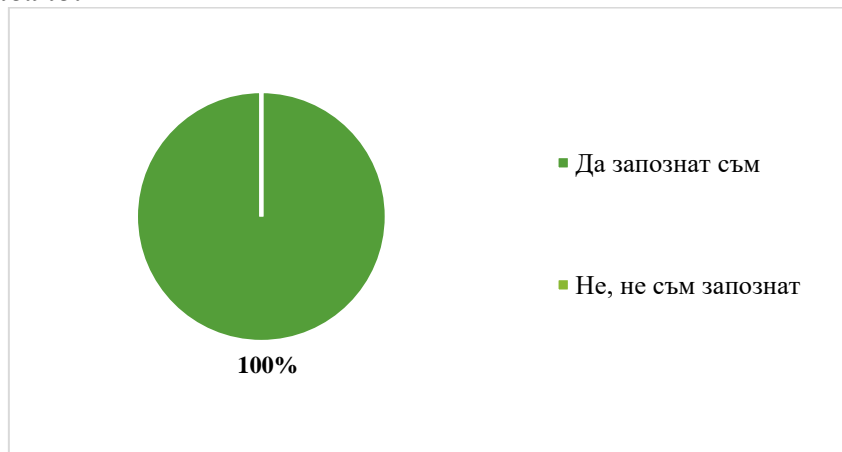
**Ограничения:** поради приетия от Народното събрание Закон за мерките и действията по време на извънредното положение, с грижа за здравето и сигурността на служителите и респондентите и във връзка с мерките за ограничаване на разпространението на COVID-19, не се реализира проучване чрез директен контакт с населението и не са правени интервюта „лице в лице“.

Анкетната карта се състои от 23 въпроса. Въпросите от анкетата са както затворени - с изброени възможности за отговор, така и отворени - без посочени възможности за отговор.



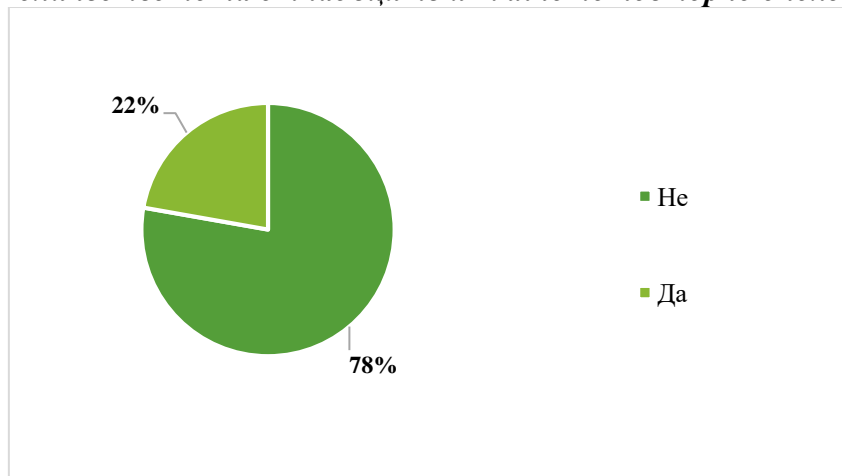
### Резултати от анкетното проучване

**Въпрос 1. Запознати ли сте с необходимостта и ползите от намаляване на количеството на генерираните/изхвърляни отпадъци и повторното им оползотворяване?**



Всички анкетирани граждани са запознати с необходимостта и ползите от намаляване на количеството на генерираните/изхвърляни отпадъци и повторното им оползотворяване (100%).

**Въпрос 2. Желаете ли да бъдете информирани за необходимостта и ползите от намаляване количеството на отпадъците и тяхното повторно оползотворяване?**

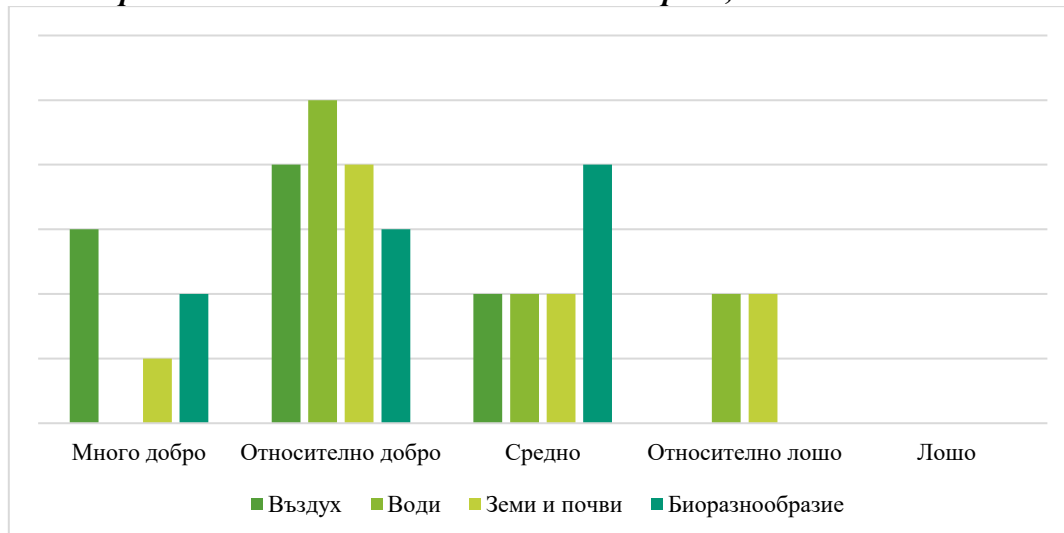


По-голяма част от респондентите (78%) не проявяват интерес да бъдат информирани за необходимостта и ползите от намаляване количеството на отпадъците и тяхното повторно оползотворяване. Именно тази тенденция следва да се промени с провеждане на информационни кампании, тъй като самосъзнанието на гражданите е основна част от постигане на целите за общество с нулеви отпадъци.



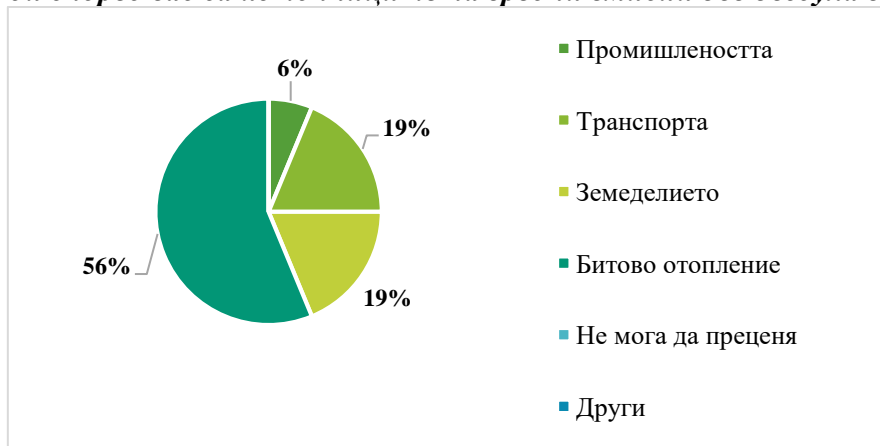
Тези, които са изяви́ли желание да бъдат информирани, смятат, че това е най-подходящо да става чрез: сайта на община Гулянци, чрез социалните мрежи и имейл.

**Въпрос 3. Определете състоянието на околната среда, която Ви заобикаля?**



Респондентите определят състоянието на околната среда относително добро по основните четири компонента – въздух, води, земи и почви и биоразнообразие. Според част от анкетираните граждани относително лошо е състоянието на води, земи и почви.

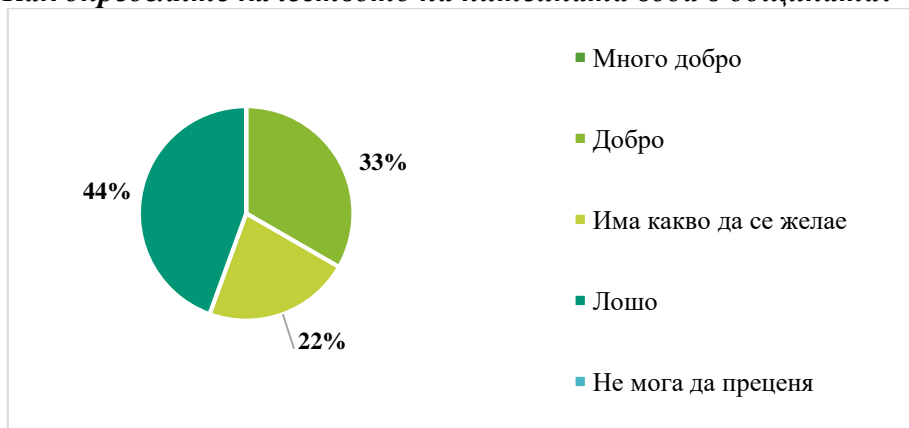
**Въпрос 4. Кой според вас са източниците на вредни емисии във въздуха в общината?**



Като основен източник на вредни емисии във въздуха в общината е посочено битово отопление (56%). Като допълнителни замърсители отчитат и транспорта (19%), земеделието (19%) и промишлеността (6%).

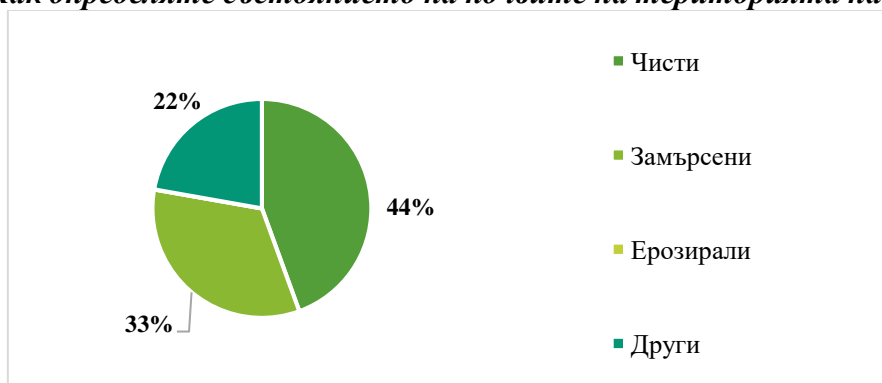


**Въпрос 5. Как определяте качеството на питейната вода в общината?**



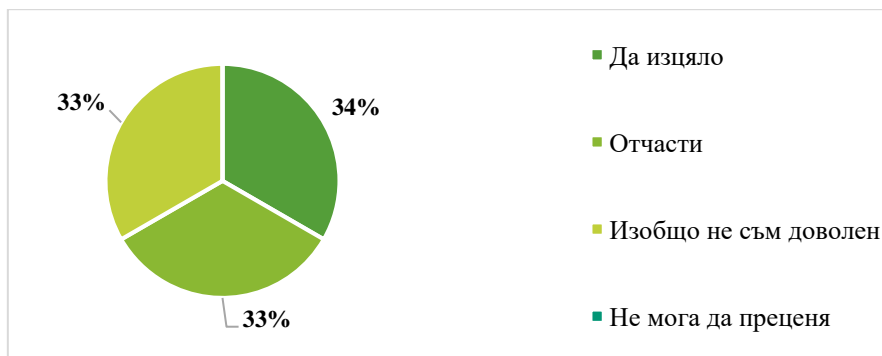
Най-голям дял от респондентите определят качеството на питейната вода в общината за „лошо“ (44%), следвани от тези, които мислят, че е „добро“ (33%) и 22% намират, че „има какво да се желае“.

**Въпрос 6. Как определяте състоянието на почвите на територията на общината?**



Според 44% от анкетиранияте граждани, почвите в общината са „чисти“. Част от гражданите ги намират за „замърсени“ (33%) и 22% посочват „други“.

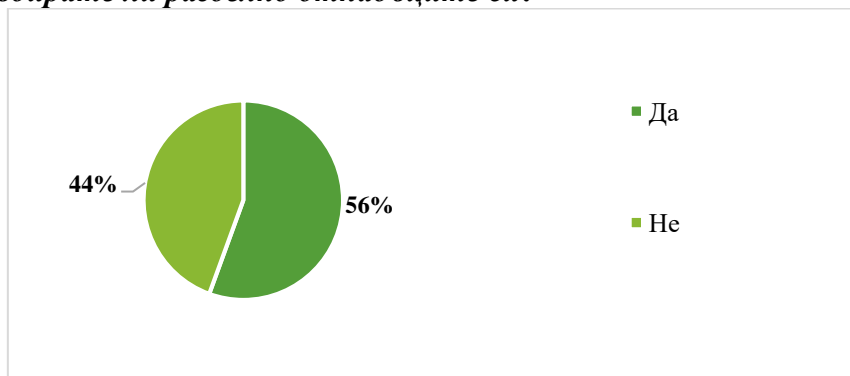
**Въпрос 7. Доволни ли сте от услугата сметосъбиране и сметоизвозване, която ползвате?**





Отговорите на респондентите на въпроса дали са доволни от услугата сметосъбиране и сметоизвозване, която използват, се разпределят по-равно между отговорите.

**Въпрос 8. Събирате ли отделно отпадъците си?**



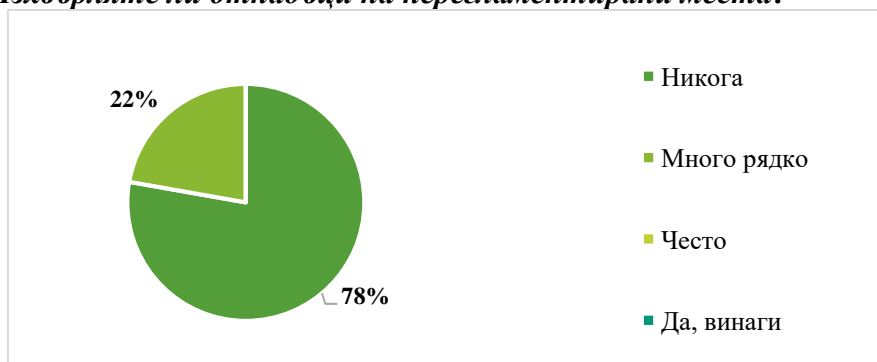
По отношение на отделното събиране на отпадъците, малко над половината от респондентите (56%) са отговорили положително.

Тези, които не събират отделно отпадъците си, са посочили следните причини защо не го правят:

- Не са осигурени достатъчно на брой кофи за отделно събиране;
- Няма изградени навици;
- Отделното сметосъбиране не е добре организирано.

Необходимо е да се правят информационни кампании и да се насърчава отделното събиране на отпадъците. Възможно е и да се преосмисли организацията и местата на разположение на контейнерите, така че да са локализирани по-близо до гъсто заселени квартали с по-голямо население.

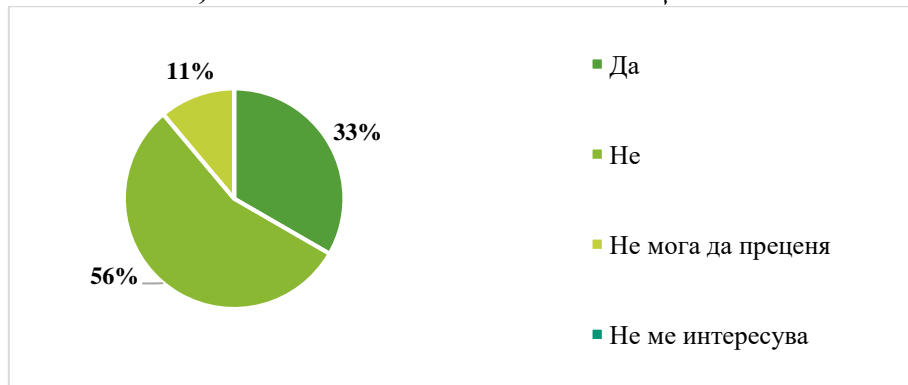
**Въпрос 9. Изхвърляте ли отпадъци на нерегламентирани места?**



На този въпрос по-голям дял от респондентите (78%) отговарят, че не изхвърлят отпадъци на нерегламентирани места. Притеснителен е фактът, че близо 22% от респондентите открито заявяват, че го правят, въпреки че е много рядко.

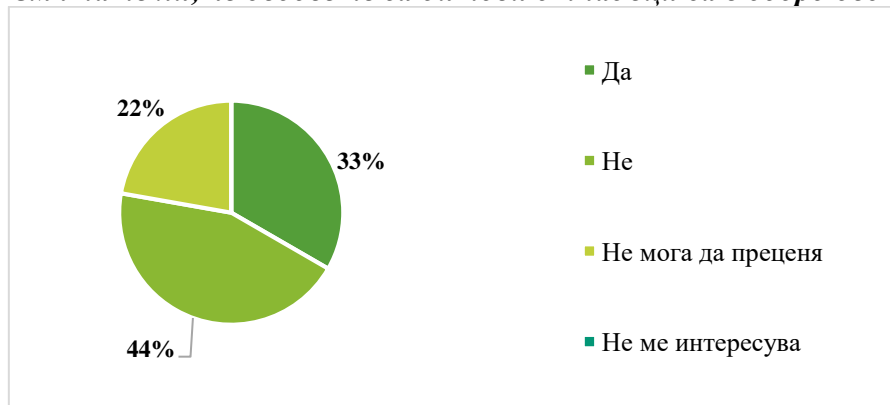


**Въпрос 10. Смятате ли, че съдовете за битови отпадъци са достатъчни?**



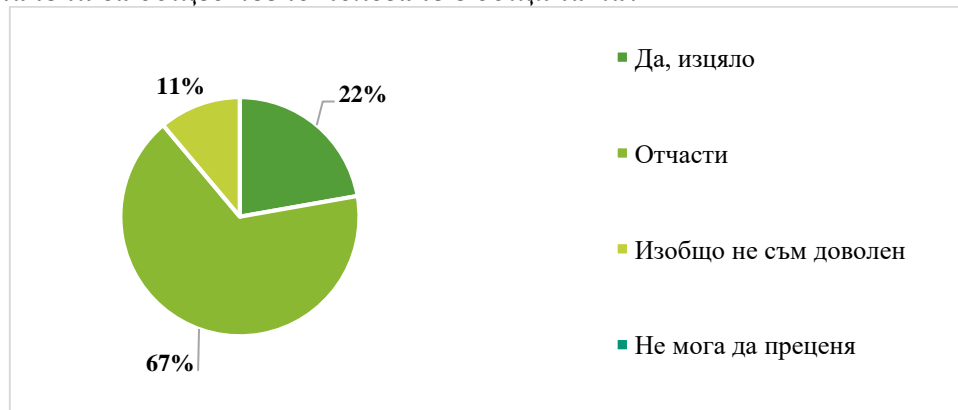
По отношение на броя съдове в общината, отговорите показват, че наличните съдове за битови отпадъци са по-скоро недостатъчни (56%).

**Въпрос 11. Смятате ли, че съдовете за битови отпадъци са в добро състояние?**



По отношение на състоянието на съдовете, по-голям дял от респондентите ги намират в лошо състояние (44%), докато за 33% от тях те са в добро състояние.

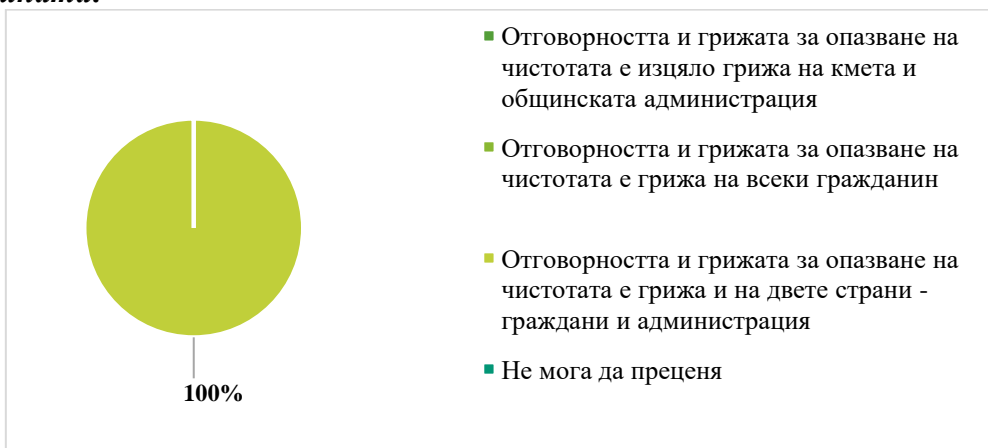
**Въпрос 12. Доволни ли сте от услугите по почистване на уличните платна, площадите, алеите, парковете и другите територии от населените места, предназначени за обществено ползване в общината?**





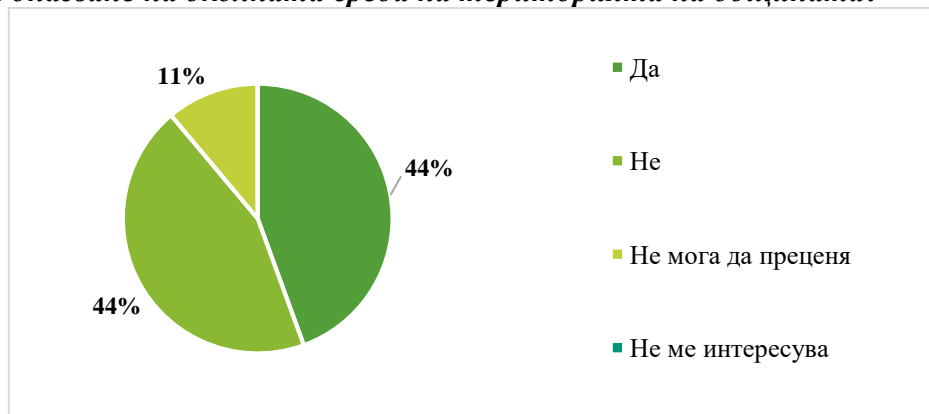
По-голям дял от респондентите (67%) са „отчасти“ доволни от услугите по почистване на уличните платна, площадите, алеите, парковете и другите територии от населените места, в същото време 11% изобщо не са доволни. Изцяло са доволни 22% от гражданите.

**Въпрос 13. Според Вас кой е отговорен за опазване на чистотата на територията на общината:**



Всички респонденти смятат, че гражданите и администрацията са солидарно отговорни за опазване на чистотата на територията на общината.

**Въпрос 14. Според Вас осъществява ли се ефективен контрол от компетентните органи за опазване на околната среда на територията на общината?**

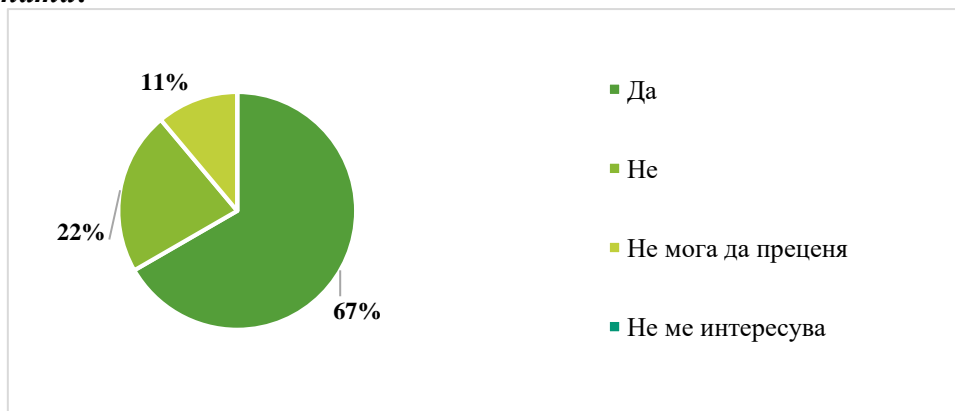


44% от респондентите мислят, че се осъществява ефективен контрол от компетентните органи за опазване на околната среда на територията на общината и същият дял от тях не мислят, че контролът е достатъчно ефективен.





**Въпрос 15. Според Вас има ли проблеми, свързани с околната среда на територията на общината?**



Мнозинството от респондентите (67%) смята, че има проблеми, свързани с околната среда на територията на общината, като те са свързани предимно с отпадъците:

- Въздух – 11%;
- Води – 17%;
- Отпадъци – 28%;
- Зелени площи в населените места – 22%;
- Животни – 6%;
- Шум – 6%;
- Почви – 6%;
- Растения – 0%;
- Защитени територии – 6%.

**Въпрос 16. Посочете конкретни проблеми в населеното място, в което живеете, за които е необходимо предприемане на спешни мерки?**

На този въпрос респондентите посочват следните проблеми:

- Опазване на биоразнообразието;
- Премахване на незаконните сметища;
- Предотвратяване изхвърлянето на строителни отпадъци в контейнерите за битови отпадъци;
- Подобряване качеството на питейната вода;
- Много лошо състояние на въздуха през зимните месеци;
- По-често сметопочистване и сметоизвозване;
- Бездомните кучета.



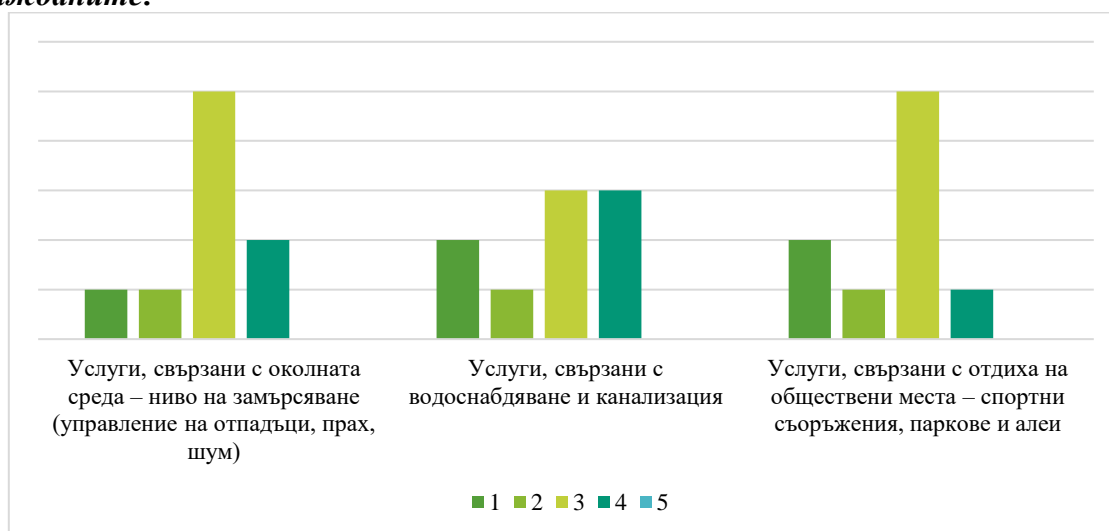
**Въпрос 17. Кои според Вас трябва да са трите основни приоритета за опазването на околната среда в общината?**



Мнозинството от респондентите определя, че двата основни приоритета за опазването на околната среда в общината следва да бъдат:

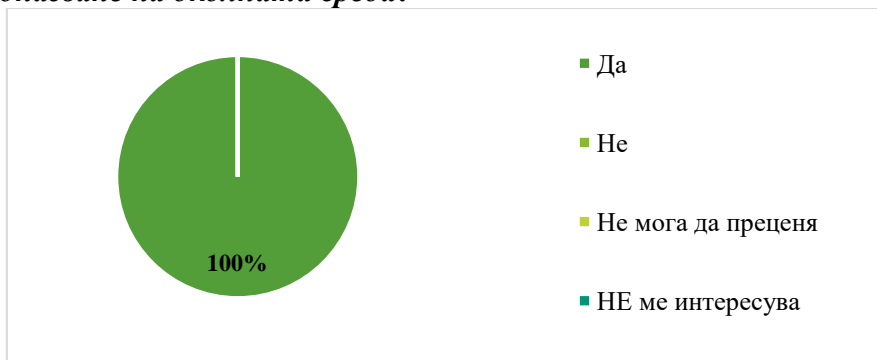
- Възстановяване на горския фонд;
- Подобряване на управление на отпадъците (17%).

**Въпрос 18. По скалата от 1 до 5 (1 - в най-малка степен, 5 - в най-голяма степен) смятате ли, че качеството на околната среда в общината отговаря на нуждите на гражданите:**



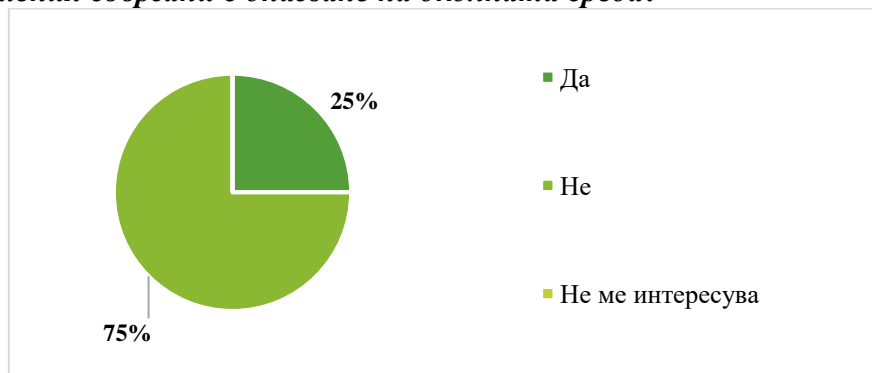
Изводът е, че предоставянето на всички услуги следва да се подобри като се изгради и съответната инфраструктура за тях. Според респондентите услугите, свързани с водоснабдяване и канализация имат най-голяма нужда от подобрения.

**Въпрос 19. Смятате ли, че трябва да се санкционират много строго лицата, които изхвърлят отпадъци на нерегламентирани места или извършват други нарушения свързани с опазване на околната среда?**



100% от респондентите смята, че нарушителите, които изхвърлят отпадъци на нерегламентирани места или извършват други нарушения, свързани с опазване на околната среда, трябва да бъдат санкционирани строго.

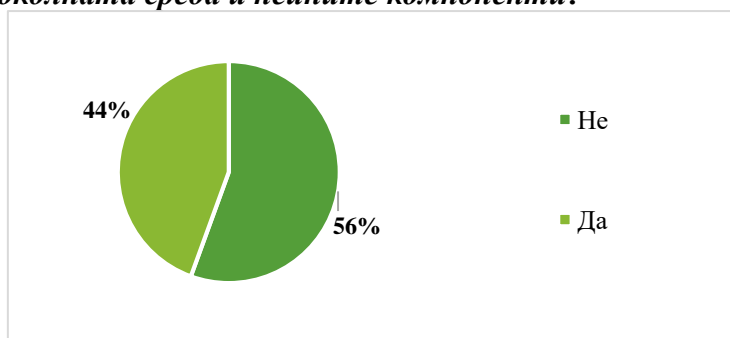
**Въпрос 20. Информирали ли сте общинска администрация или други органи за констатирани от Вас нарушения, свързани с изхвърляне на отпадъци на нерегламентирани места, запалване/чупене на съдове за битови отпадъци и/или други нарушения свързани с опазване на околната среда?**



Все още голяма част от гражданското общество (75%) не счита за важно да информира компетентните органи от общинска администрация или други органи за констатирани нарушения, свързани с изхвърляне на отпадъци на нерегламентирани места, запалване/чупене на съдове за битови отпадъци и/или други нарушения, свързани с опазване на околната среда. Именно това следва да се промени, тъй като понякога установяването на нарушителите е трудно, а това би допринесло в голяма степен за превенцията.



**Въпрос 21. Желаете ли да бъдете информирани относно кампании, свързани с подобряване на околната среда и нейните компоненти?**



Малко над половината от респондентите (56%) не желаят да бъдат информирани относно кампании, свързани с подобряване на околната среда и нейните компоненти.

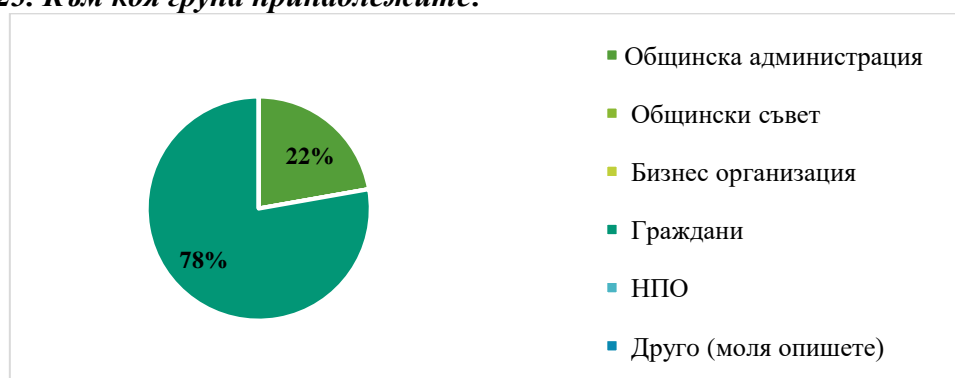
Гражданите, които желаят да бъдат информирани (44%) относно кампании, свързани с подобряване на околната среда, посочват следните начини за най-подходящи:

- Официалния сайт на община Гулянци;
- Фейсбук страницата на община Гулянци;
- Местните медии;
- Емейл.

**Въпрос 22. Ако сме пропуснали нещо, което е важно като въпрос за Вас, моля споделете го тук, защото Вашето мнение е важно!**

Анкетираните граждани на община Гулянци не са изказали допълнително мнение относно околната среда и нейното опазване.

**Въпрос 23. Към коя група принадлежите:**



Ядрото на проучването е основно от граждани на община Гулянци.

**Проучването показва, че са необходими политика и инвестиции за подобряване на околната среда в община Гулянци в многостранни аспекти.**